










Zakres robót remontowych:
Zabezpieczenie otworów okiennych i drzwiowych folią malarską na czas robót
Zabezpieczenie orurowania instalacji c.o. Demontaż lub zabezpieczenie grzejników na czas robót.
Demontaż kraty wejściowej.
Rozbiórka fragmentu posadzek z płytek w świetle przejścia w zakresie niezbędnym do przemurowania ściany. Roboty wykończeniowe na połączeniu nawierzchni.
Przemurowanie otworu drzwiowego wraz z wykonaniem nadproża drzwiowego
Montaż drzwi wewnętrznych.
Roboty wykończeniowe od strony recepcji obejmujące tynkowanie i malowanie w zakresie niezbędnym do wykończenia przemurowanego otworu
Rozbiórka wykładziny podłogowej PVC (wszystkie warstwy).
Miejskowe naprawy warstw konstrukcyjnych podłogi zgodnie ze stanem po demontażu posadzki (przyjęto wartość kosztorysową 20% powierzchni podłogi).
Wykonanie warstwy wylewki wyrównującej pod wykładzinę.
Wykonanie wykładzin podłogowych wraz z wywiniciem cokolików wysokość 10cm.
Demontaż centralki wentylacyjnej.
Usunięcie starych powłok malarskich – lamperie farbami olejnymi
Miejskowe naprawy ścian (przyjęto wartość kosztorysową 15% powierzchni ścian istniejących).
Gipsowanie ścian, wnęk okiennych i drzwiowych.
Malowanie ścian, wnęk okiennych i drzwiowych.
Malowanie ścian lakierem lamperyjnym do wysokości 1,5 m
Montaż odbojnic ściennych
Miejskowe naprawy sufitów przyjęto wartość kosztorysową 10% powierzchni sufitu.
Gipsowanie i malowanie sufitów.
Demontaż istniejących parapetów.
Montaż parapetów z konglomeratu.

- LEGENDA:
- | | |
|---|--|
|  | Projektowana wykładzina podłogowa. Kolor: parkiet drewniany, szczegółowy odcień uzgodnić z Inwestorem. |
|  | Projektowana wykładzina podłogowa. Kolor: lastryko, szczegółowy odcień uzgodnić z Inwestorem. |
|  | Projektowane płytki podłogowe. Format i kolor: uzgodnić z Inwestorem. |
|  | Projektowana odbojnica płaska ścienna |
|  | Projektowane przemurowania |
|  | Projektowane ścianki systemowe GKB |
|  | Rozbiórki |
|  | Grzejniki istniejące (w ramach zamierzenia inwestycyjnego instalacja c.o. bez zmian) |

Uwaga: tablice, rzutnik multimedialny oraz ekran projekcyjny sufitowy z napędem nie są objęte opracowaniem

1. Dokumentację należy rozpatrywać łącznie z projektami branżowymi.
2. Wymiary podano w cm.
3. Całość robót należy wykonać zgodnie z :
 - niniejszym projektem,
 - "Warunkami technicznymi wykonania i odbioru robót bud. montażowych",
 - aktualnymi przepisami bhp i ppoż.,
 - obowiązującymi przepisami i normami

PRACOWNIA PROJEKTOWA  BIURO INŻYNIERSKIE ROBERT TELESZYŃSKI 42-202 Częstochowa, ul. Raciborska 13, tel. 504 645 245		
PROJEKT REMONT WYBRANYCH POMIESZCZEŃ W IV LICEUM OGÓLNOKSZTAŁCĄCYM IM. H. SIENKIEWICZA, ALEJA NAJŚWIĘTSZEJ MARYI PANNY 56 W CZĘSTOCHOWIE ADRES INWESTYCJI: ALEJA NAJŚWIĘTSZEJ MARYI PANNY 56, 42-217 CZĘSTOCHOWA		NR RYS A.07
RYSUNEK - BRANŻA ARCHITEKTURA PRACOWNIA MULTIMEDIALNA		SKALA 1:50
PROJEKTOWAŁ mgr inż. arch. Piotr Klar nr upr.: 35/08/SLOKK	PODPIS	DATA KWIECIEŃ 2025
INWESTOR Gmina Miasto Częstochowa 42-217 Częstochowa, ul. Śląska 11/13		